

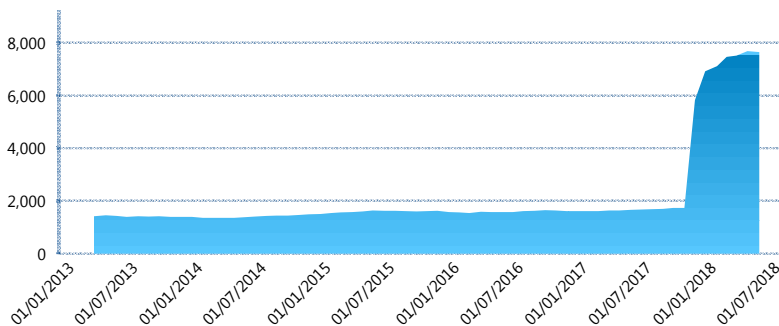
### I. INFORMACIÓN FINANCIERA

#### I) Detalles del Fondo

Detalles del Fondo	
Razón Social	Ahorro Individual XXI Banorte Siefore, S.A. de C.V.
Inicio de Operaciones	03/11/2000
Tipo de Fondo	Aportación voluntaria
Clave Bolsa	SBRAICP
Activos Administrados *	7,643
ISIN	MX545B280029
Comisión Anual	0.99%
Administrador	Afore XXI Banorte, S.A. de C.V.
Director General	Mtro. Juan Manuel Valle Pereña
Presidente del Consejo	C. Fernando Solís Soberón

#### Activos Administrados \*

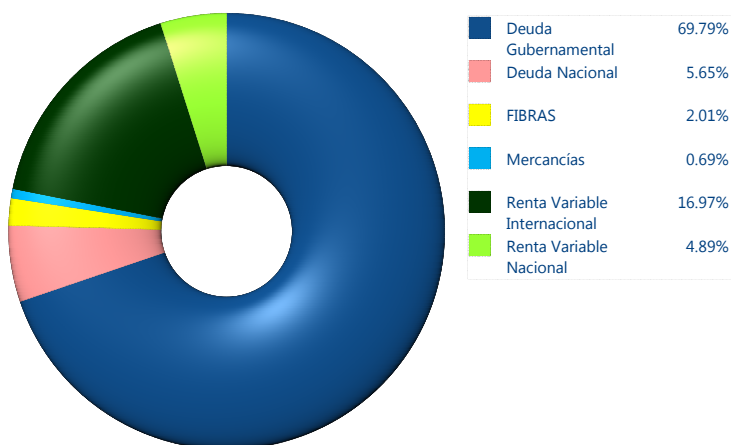
\$7,643



\*Cifras en millones de pesos

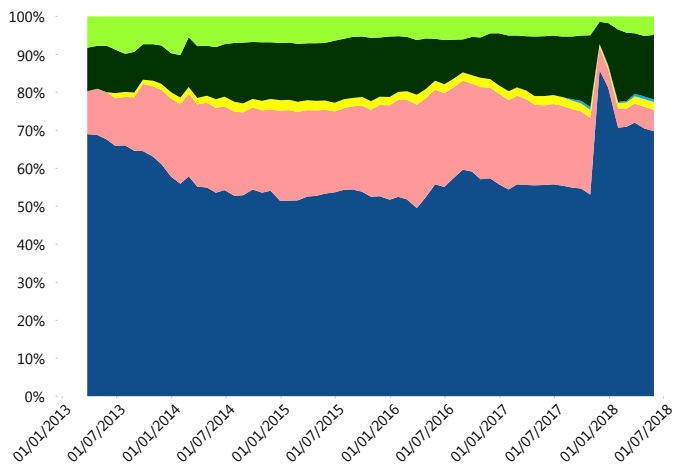
Contiene el efecto de fusiones, cortes transversales y transferencias por edad. Para mayor información consultar: <http://www.consar.gob.mx/gobmx/Aplicativo/Factsheets/EC/ECSAR.pdf>

#### II) Inversiones



Tipo de Instrumento		XXI-Banorte (...)	Sistema Adicional...
Renta Variable Nacional	Renta Variable Nacional	4.89%	4.97%
	<b>Total</b>	<b>4.89%</b>	<b>4.97%</b>
Renta Variable Internacional	Renta Variable Internacional	16.97%	16.81%
	<b>Total</b>	<b>16.97%</b>	<b>16.81%</b>
Mercancías	Mercancías	0.69%	0.58%
	<b>Total</b>	<b>0.69%</b>	<b>0.58%</b>
FIBRAS	FIBRAS	2.01%	1.94%
	<b>Total</b>	<b>2.01%</b>	<b>1.94%</b>
Estructurado	Estructurados	0.00%	0.05%
	<b>Total</b>	<b>0.00%</b>	<b>0.05%</b>
Deuda Nacional	Alimentos	0.08%	0.22%
	Automotriz	0.00%	0.07%
	Banca de Desarrollo	0.68%	1.21%
	Bancario	0.09%	0.83%
	Bebidas	0.19%	0.18%
	Cemento	0.02%	0.01%
	Centros Comerciales	0.00%	0.00%
	Consumo	0.09%	0.13%
	Empresas Productivas del Estado	1.04%	2.24%
	Estados	0.21%	0.78%
	Europeos	0.55%	0.72%
	Grupos Industriales	0.10%	0.04%
	Infraestructura	1.10%	1.60%
	Otros	0.23%	0.35%
	Papel	0.08%	0.03%
	Serv. Financieros	0.05%	0.09%
	Telecom	0.17%	0.22%
Transporte	0.01%	0.01%	
Vivienda	0.96%	1.31%	
<b>Total</b>	<b>5.65%</b>	<b>10.05%</b>	
Deuda Internacional	Deuda Internacional	0.00%	0.00%
	<b>Total</b>	<b>0.00%</b>	<b>0.00%</b>
Deuda Gubernamental	BONDES	8.20%	6.77%
	BONOS	33.02%	25.03%
	BPA182	0.00%	0.17%
	BPAS	0.00%	0.16%
	BPAT	2.42%	0.72%
	CBIC	0.00%	0.09%
	CETES	4.23%	10.26%
	REPORTO	0.78%	2.25%
	UDIBONO	21.13%	20.07%
	UMS	0.00%	0.08%
<b>Total</b>	<b>69.79%</b>	<b>65.59%</b>	
<b>Total</b>	<b>100.00%</b>	<b>100.00%</b>	

#### Evolución de Inversiones



\*\*Considera las inversiones de todo el grupo de SIEFORES Adicionales  
Cifras al cierre de mayo de 2018

### III) Desempeño

#### Rendimiento Bolsa

Tipo	XXI-Banorte (SIAV)	Sistema Adicionales
1 año	5.64%	6.49%
2 años	5.30%	5.98%
3 años	4.01%	4.79%
5 años	4.47%	4.87%

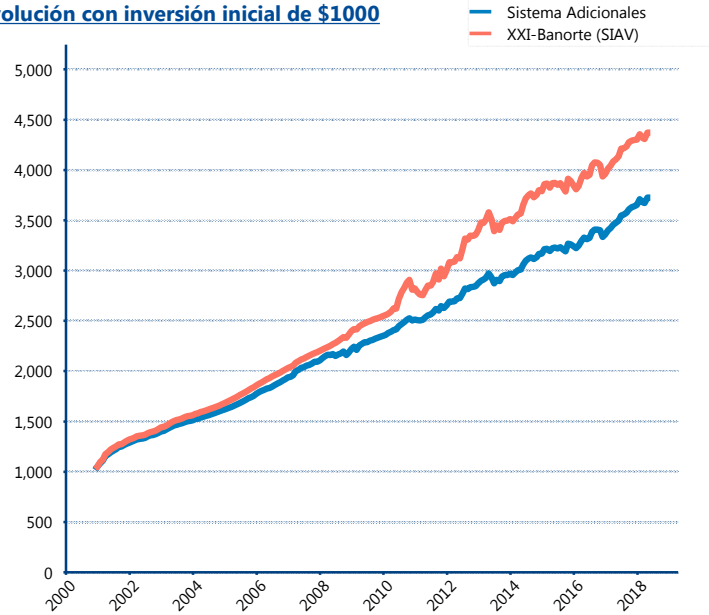
#### Indicador de Rendimiento Neto

N/A

N/A

N/A

#### Evolución con inversión inicial de \$1000



Construido con el precio de la Sefiore registrado en la Bolsa Mexicana de Valores

### IV) Medidas de sensibilidad y riesgos

#### Evolución del Plazo Promedio Ponderado

